

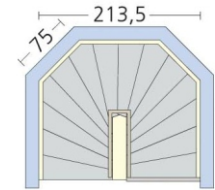
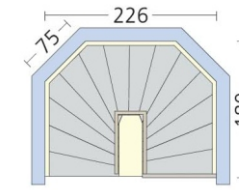
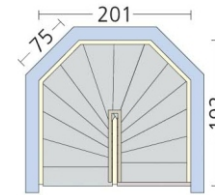
## GRUNDRISSVORSCHLÄGE

ROHBAUMAßE 1:100

### Halbgewendelte Polygonaltreppen



90 cm nutzbare Laufbreite  
ca. 25 cm Auftritt  
15 Steigungen



### INFO BOX

**Sichere Treppen garantieren Ihnen das Baugesetz.** Bequem und gut benutzbar werden Treppen erst, wenn Sie den für Ihre Ansprüche geeigneten Grundriss auswählen und sich unsere Erfahrung über bewährte Grundrisse zunutze machen.

#### Unsere Empfehlungen:

Nutzbare Treppenlaufbreite:	80 cm bis 100 cm
Auftritt:	24 cm bis 27 cm
Steigung:	17,5 cm bis 19,5 cm
Geschosshöhe 255 cm bis 270 cm	14 Steigungen
Geschosshöhe 265 cm bis 290 cm	15 Steigungen

Für höhere Geschosse oder größere Treppen z. B. zwischen getrennten Wohneinheiten fragen Sie uns bitte nach geeigneten Vorschlägen.